MT4-IOS版操作指南

www.zfx.com

步骤 1

打开 MT4 程序按右
下角「设置」
▶新账户

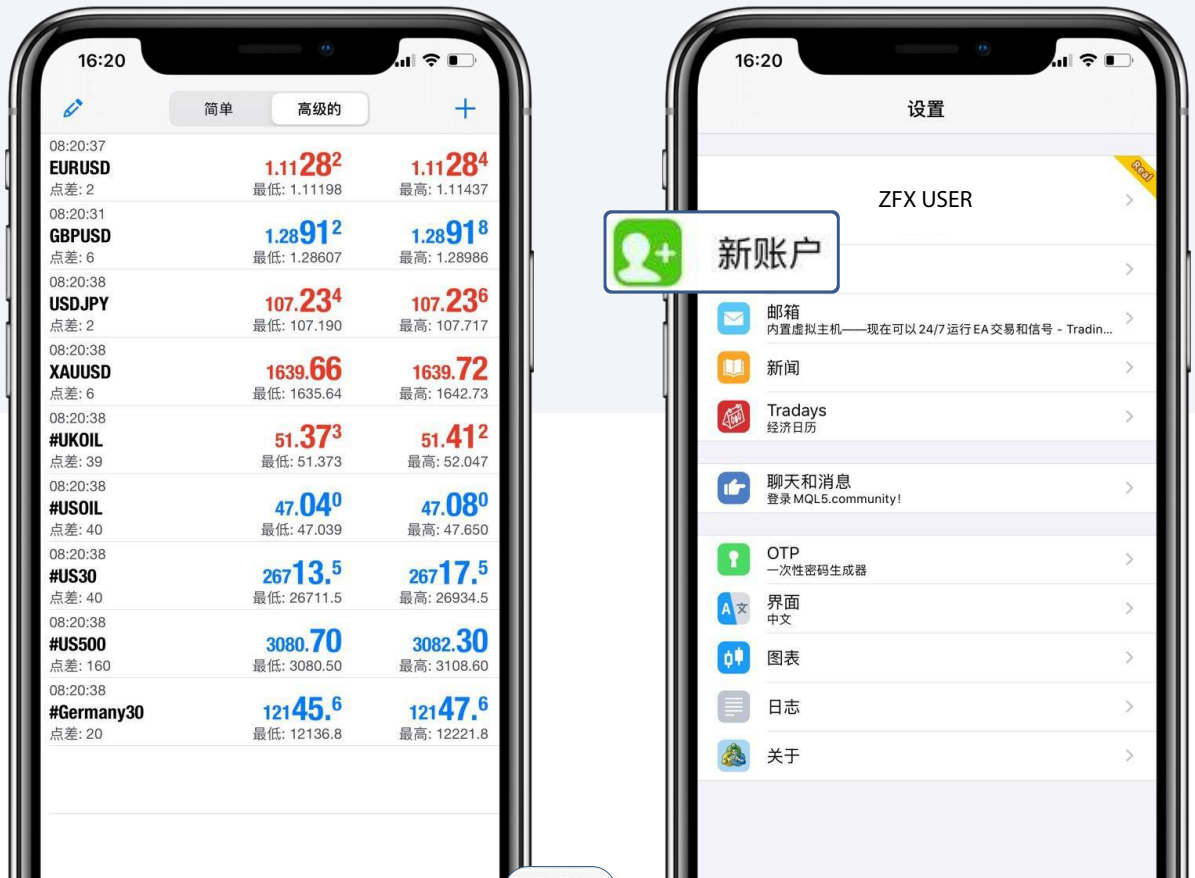

步骤 2

登陆账户
按下「登陆一个
已有账户」

步骤 3

选择服务器在搜索处输入
「ZealCtapitalMarket」点击「ZealCapitalMarketSC-Live」
输入账号和主密码然后按「登录」
「初始密码请在注册邮箱中查看」

开户联系客户经理
微信：hbzzb001
手机：13950290000

步骤 4

打开图表，查看品种属性，成功登陆后按下方「行情」查看市场行情，按一下交易品种名称后可以打开图表，查看品种属性及进行新交易

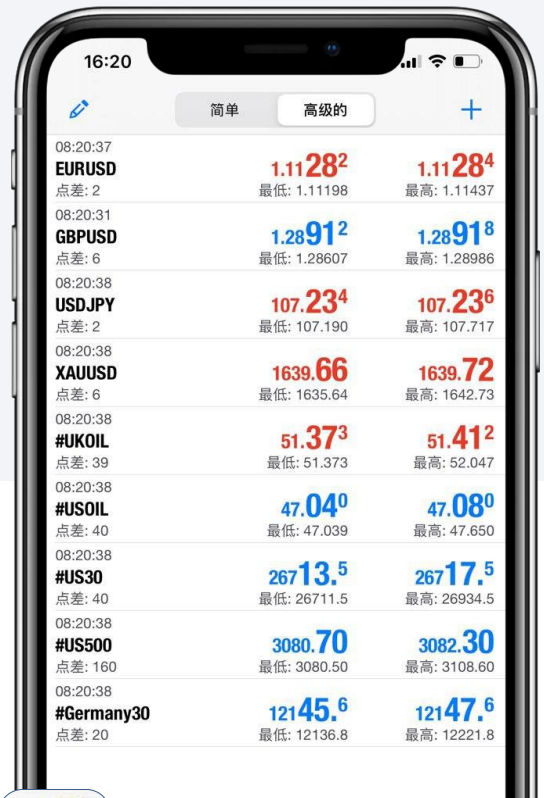

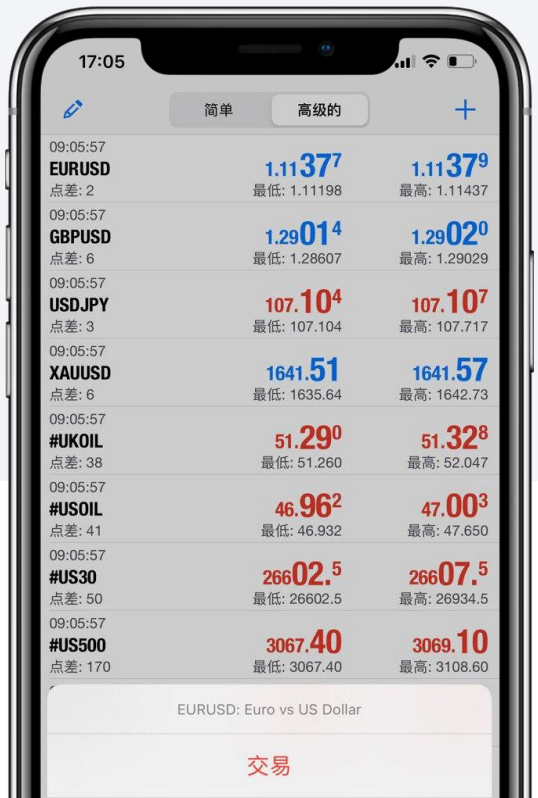

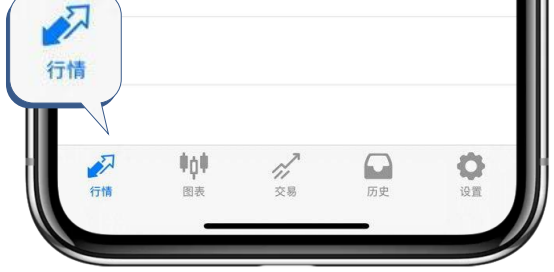

步骤 5

添加交易品种，在「行情」页面按
右上角「+」号添加交易品种

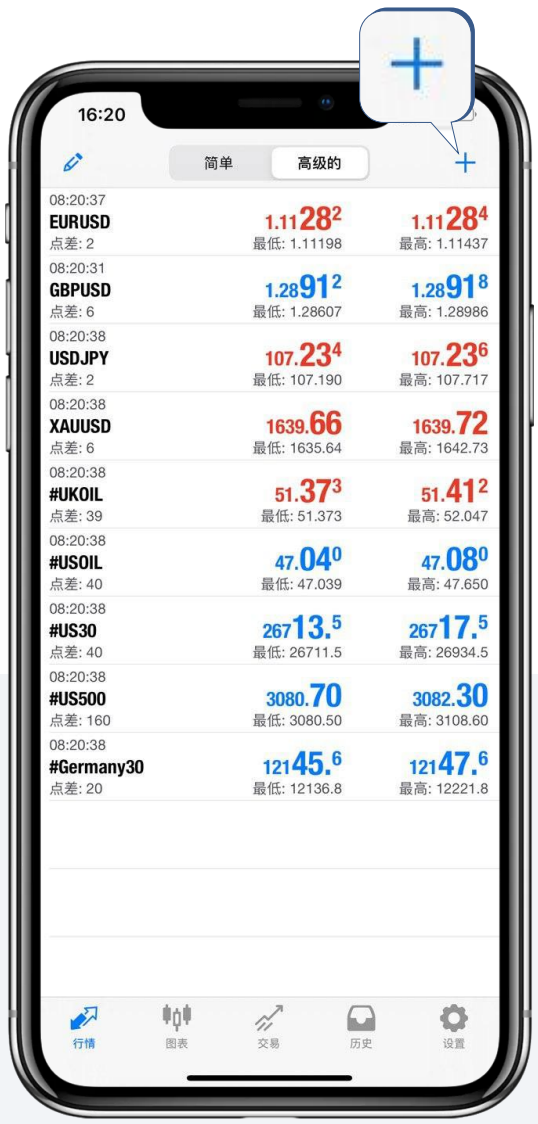

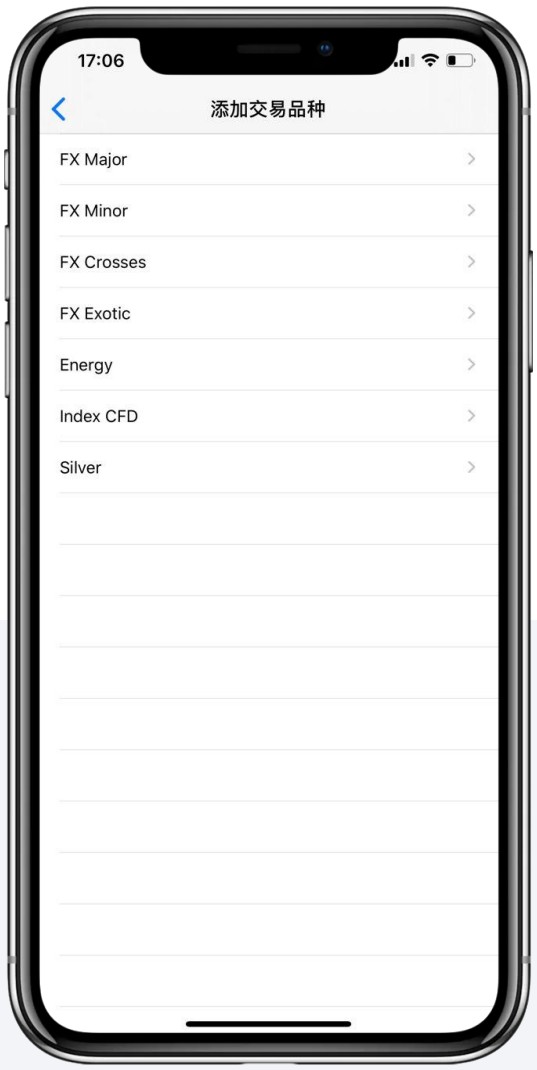

步骤 6

新交易，按「交易品种名称」
「新交易」新交易页面内可进行即时市场交
易设置下单手数，止盈止损价，挂单交易

17:05
简单
高级的
09:05:57
EURUSD
点差: 2
1.11377
1.11379
最低: 1.11198
最高: 1.11437
09:05:57
GBPUSD
点差: 6
1.29014
1.29020
最低: 1.28607
最高: 1.29029
09:05:57
USDJPY
点差: 3
107.104
107.107
最低: 107.104
最高: 107.717
09:05:57
XAUUSD
点差: 6
1641.51
1641.57
最低: 1635.64
最高: 1642.73
09:05:57
#UKOIL
点差: 38
51.290
51.328
最低: 51.260
最高: 52.047
09:05:57
#USOIL
点差: 41
46.962
47.003
最低: 46.932
最高: 47.650
09:05:57
#US30
点差: 50
26602.5
26607.5
最低: 26602.5
最高: 26934.5
09:05:57
#US500
点差: 170
3067.40
3069.10
最低: 3067.40
最高: 3108.60
EURUSD: Euro vs US Dollar
交易
图表
详细情况
取消

17:06
EURUSD
市场执行
-0.1
-0.01
0.01
+0.01
+0.1
止损
没有设置
获利
没有设置
1.11377
1.11379
Sell by Market
Buy by Market
1.11395
1.11390
1.11385
1.11380
1.11379
1.11377
1.11375
1.11370
1.11365
注意：市价交易模式下的实际成交价格，可能会和请求价格有一定差异！