

HUB X 跟单系统操作教程（跟单子账户）

HUBx 跟单系统旨在帮助客户满足跟单的需要。请注意，TMGM 未向客户提供任何 EA 或者操盘技术，不会对客户由于向第三方跟单造成的任何盈利或者亏损负任何责任。HUBx 仅仅是一款 Lifebyte 研发的第三方跟单软件系统，方便满足客户的需求和使用，客户也可以选择使用其他的第三方跟单软件。请客户在使用过程中不要混淆这些金融科技本质区别。本篇教程目的在于帮助教学子账户客户如何操作 HUBx 后台，请有需要的客户认真阅读，按照教程操作，谢谢。

1. 客户门户后端设置

客户首先要登陆自己在 TMGM 的个人后台进行相关设置，网址为：<https://portal.tmgm.com/login/portal.trademax.com.au>。登陆信息为您的注册邮箱和开户时填写的密码（如您有修改，按照您自己修改的密码为准）。右上角，点击申请 HUBX 按钮，同意弹出的协议，即获得该后台所有交易账户的子账户权限。



图 1

2. 设置 Pin 码

- 登陆成功后，点击真实交易账户列表后方的图标即可设置 Pin 码。（请见图 2）

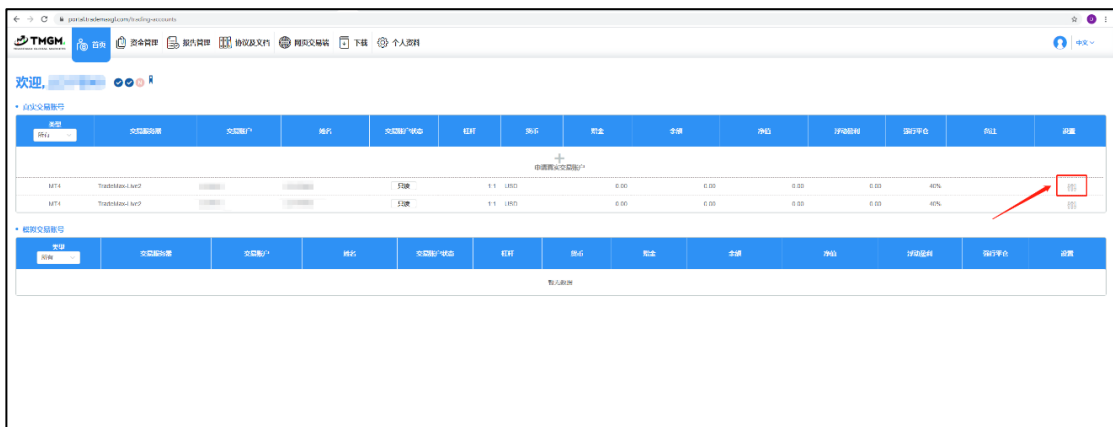


图 2

- 选择密码类型，然后输入密码，点击更新即完成 Pin 码设置。

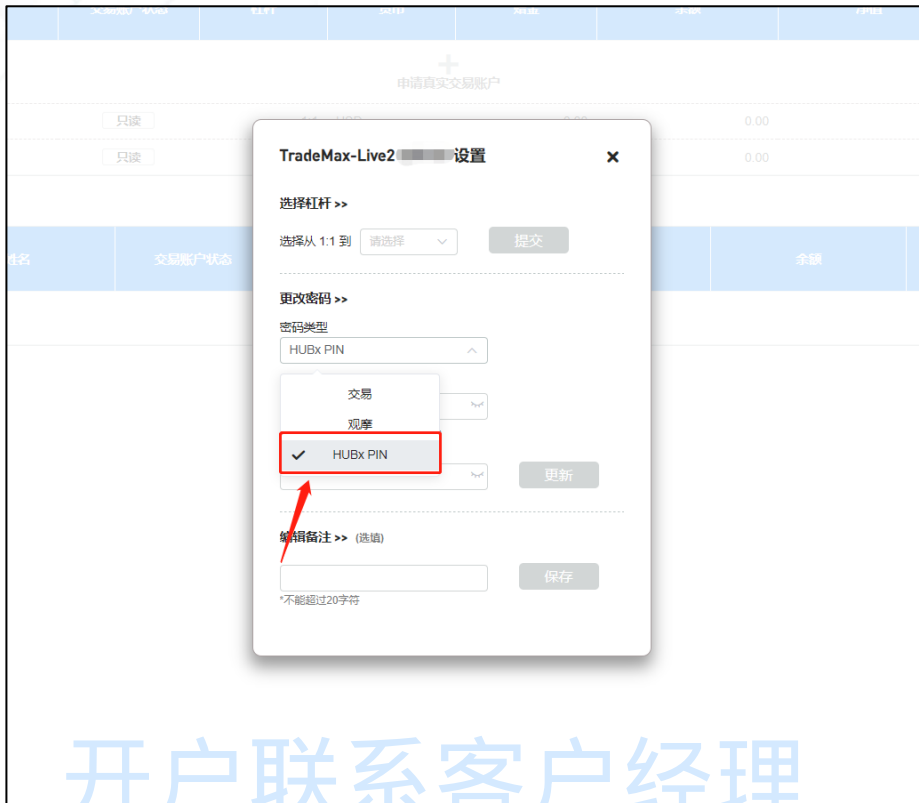


图 3

- 设置完成后，您只需要向想要跟单的主账户操作人员提供您的 MT4 交易账号和 Pin 码即可。

注意：每个交易账户都需要设置独立的 Pin 码，这些 Pin 码可以设置为相同或者不同的内容。

3. 登录 HUBX 后台

登录到 HUBX 跟单系统后台，网址为：hubx.trademaxglobal.com。请注意，该处登陆信息与您登陆自己在 TMGM 后台门户的个人登陆信息一致。点击登陆。（见图 3）

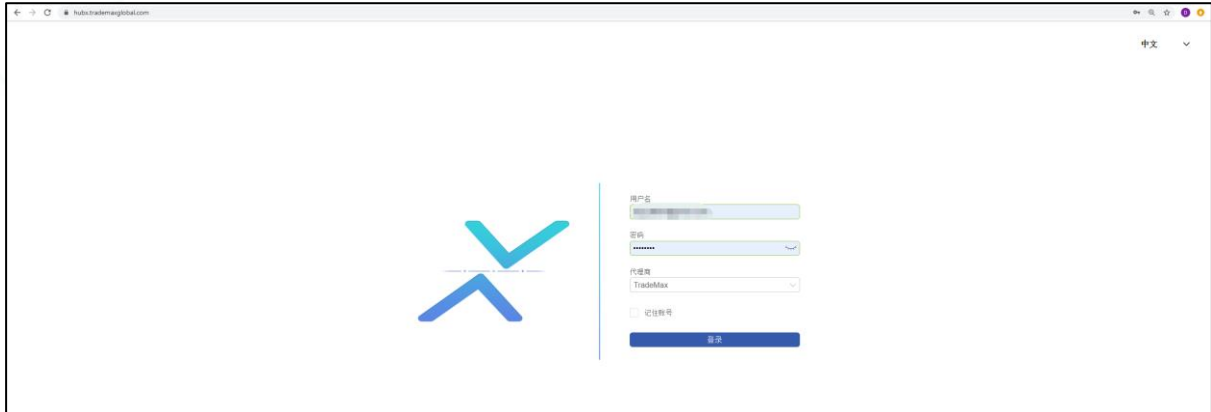


图 4

4. 首页

进入页面后，首页如上图显示，证明您可以正常登陆操作该程序子账户客户端。这时，可以等待主账户的进一步参数设置以及等待下一步操作。点击你想要设置管理的账户，进行账户设置。（见图 4）

- **编辑设置权限**，锁定时无法修改，需要修改请点击图像，变成可修改。此处可以改变最大回撤和止盈值，即该账户达到最大亏损多少或者最大盈利多少，即按照后方选项“停止跟单状态”（账户平仓所有单子，停止跟单，但此时该账户仍可进行手动交易）或“设置为只读状态”（账户变成只读 read only，无法下单交易）进行处置。
- **一键关闭**，可对账户内相关单子类型进行针对性的一键平仓，类型可选：全部，多单，空单或挂单 和 全部，盈利或亏损，按照条件分类。
- **重置密码**，按照要求操作，可重置交易或者观摩密码。




图 5

➤ 投资组合

多个账号时，只有在跟单的账号才能点开“投资组合”。主账户设置完，客户需要登陆进来查看，如果没有问题点击修改，然后同意，即可以开始跟单。

如果有问题，可以修改参数并和操盘手或者客户经理联系，沟通新的跟单逻辑，最后同意，可以开始跟单了。

HUBX 引进了一下的两项新功能 (2020/05/11):

1. 跟单子账户可以选择想要跟单的产品，子账户只会跟单列表中已经勾的产品；对于未勾选的产品，主账户下单，子账户是不会跟单的。（主账户勾选好需要跟单的产品会向子账户发出邀请，如果已勾选的列表中有子账户不想要跟单的产品，子账户可以选择不接受。直到勾选了所有子账户想要跟单的产品。）
2. HUBX 现在可以允许 ECN 账户和其他组别相互跟随。例如：raw07 的子账户可以跟 Std 的主账户了。

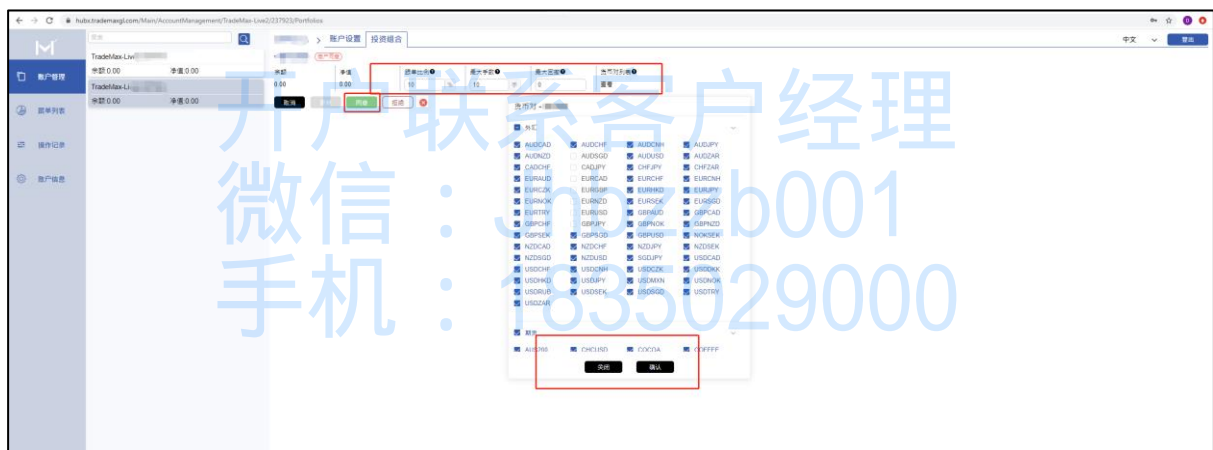


图 6

5. 跟单列表

该项目功能，子账户没有使用权限，可忽略。

6. 操作记录

操作记录，主要记录了 HUBX 后台进行过哪些参数调整等，可以按照时间区间和关键字来检索。请注意：该部分不会体现实际交易记录。（见图 6）



操作时间	交易客户	操作	详情	状态
2019-11-27 08:11:00	TradeMax Live1	Merchant Agree Member Task	Task was agreed by Merchant denkechang030@hotmail.com - [redacted] Following: 100% Max Volume: 15,450 Max Drawback: 0	成功
2019-11-27 08:19:56	TradeMax Live1	Merchant Submit Member Task	Task was submitted by Merchant denkechang030@hotmail.com - [redacted] Following: 100% Max Volume: 15,450 Max Drawback: 0	成功
2019-11-27 08:19:36	TradeMax Live1	Merchant Add Member Task	Member task was added by Merchant denkechang030@hotmail.com - [redacted]	成功

图 7

开户联系客户经理
 微信：Jhbzzb001
 手机：1835029000

建议事项

1. HUBx 是第三方软件，其使用受限制于 MT4 服务器，MT4 服务器可能出现不稳定的情况，并导致跟单延迟或者失败。
2. 再次强调，TMGM 未向客户提供任何 EA 或者操盘技术，不会对客户由于向第三方跟单造成的任何盈利或者亏损负任何责任。HUBx 仅仅是一款 Lifebyte 研发的第三方跟单软件程序，方便满足客户的需求和使用，客户也可选择使用其他的第三方跟单软件。请客户在使用过程中不要混淆这些金融科技本质区别。
3. 为了提高效率，在设置跟单参数的过程中请与主账户操盘手或者您的客户经理保持联系。
4. 在修改参数期间，您未同意新的跟单参数前，所有的开仓都会按照旧有参数执行，请您了解这个情况。
5. 如您单方面撤销跟单关系，但是在之后想要恢复，请联系客户经理或者操盘手进行恢复设置。

开户联系客户经理
微信：Jhbzzb001
手机：1835029000